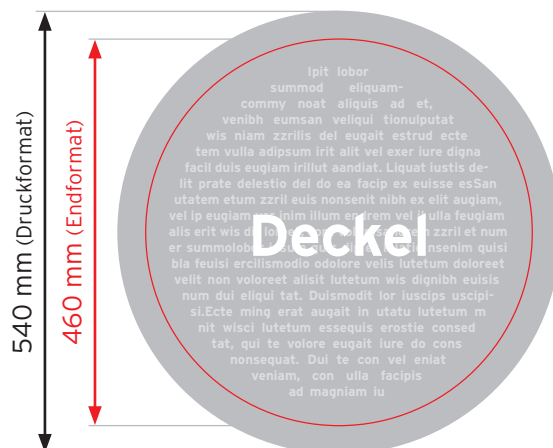



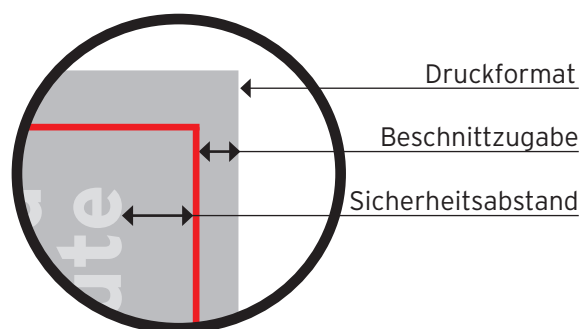
## Lichtsäule 2m

- Druckformat: 1600 x 1880 mm
- Endformat: 1520 x 1800 mm
- Zugabe für Überfüller und Naht: 40 mm
- Sicherheitsabstand: 30 mm



### Bitte beachten Sie:

- Skizze ist nicht maßstabsgetreu und dient nur zur Information. Bitte benutzen Sie für die Gestaltung unsere Layoutvorlagen!
- Hintergrundfarben, -bilder und -grafiken müssen bis an den Rand des Druckformates angelegt werden, um sauber bedruckte Ränder zu gewährleisten.
- Bitte beachten Sie den Sicherheitsabstand. Produktionstechnisch kann es beim Schneiden zu minimalen Abweichungen kommen.



**Endformat**  
fertiges/beschnitt-  
nes Format

**Druckformat**  
Endformat inkl. Beschnittzugabe

**Beschnittzugabe**  
verhindert weiße Blitzer  
an der Schneidekante

**Sicherheitsabstand**  
Abstand zwischen Text und  
Rand/Endformat (verhindert  
unerwünschten Anschnitt)